
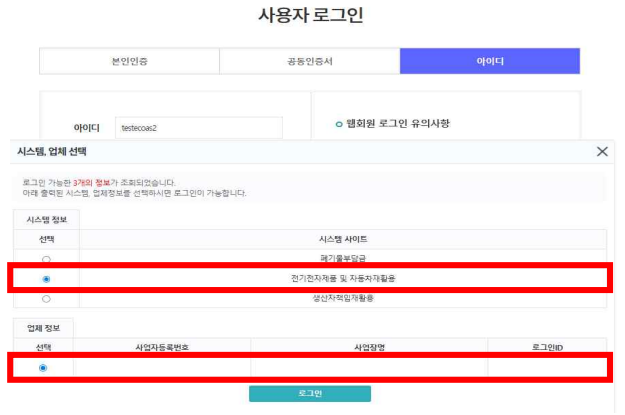


# ◆ 출고 · 수입실적서 전산 제출 방법 ◆

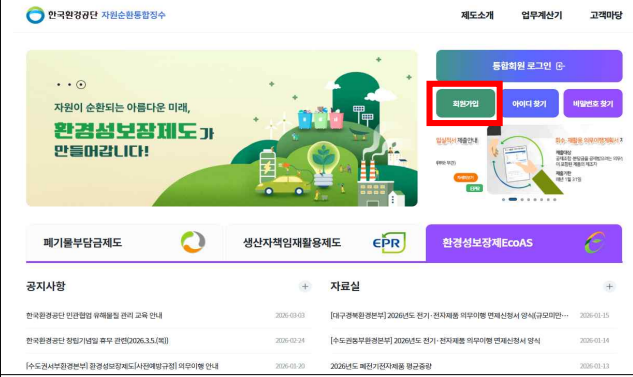
## 1. 운영관리정보체계 EcoAS 로그인(<http://www.ecoas.or.kr>)

- 미가입시 회원가입 필요, 회원가입 후 인증서 등록시 공동인증서로 로그인 가능

### 🔔 잠깐! 혹시 자원순환통합징수([portal.budamgum.or.kr](http://portal.budamgum.or.kr))로 접속되시나요?

 <p>① “통합 로그인” &gt; “아이디” 로그인</p>	 <p>② “전기전자제품 및 자동차재활용” 및 “업체정보” 선택 &gt; EcoAS 접속</p>
--------------------------------------------------------------------------------------------------------------------	-----------------------------------------------------------------------------------------------------------------------------------------

### 🔔 혹시! “전기전자제품 및 자동차재활용”(EcoAS 환경정보장제도) 선택이 안되시나요?

 <p>① “회원가입” 선택</p>	 <p>② “사업자등록번호” 입력 및 “본인인증” 진행</p>
--------------------------------------------------------------------------------------------------------	------------------------------------------------------------------------------------------------------------------------

### ③ “환경정보장제” 제도 추가 가입

시스템 오류 발생시, 콜센터 ☎ 032-590-4236로 문의주세요.

## 2. 작성 방법 (전기전자제품관리 > 재활용실적 > 출고·수입실적)

### 1) 실적관리 초기화면에서 이행년도 "2026년" 선택 후 "신규작성" 버튼 클릭

출고수입실적관리

실적시조회 실적서상세내역조회 OEM업체별조회 공제조합가입실적목록조회

출고수입실적

업체명/업체번호 한국원경공단 본사111  
 출고수입 실적년도 2025년  
 처리상태 전체  
 최종제출일자  
 연간 전기전자제품 제조매출액  
 연간 전기전자제품 총 매출 (수입)액  
 구비서류 제출여부  전체  EcoAS제출  서면제출  
 결산보고서 등 전기전자제품 출고실적을 증명할수 있는 서류  전기전자제품의 중량 산출기초자료  기타 (수입업자의 경우 수입량을 증명할수 있는 서류)

사업자등록번호  
 이행년도 2026년  
 행정정보공동이용 전체  
 제출일자  
 연간 전기전자제품 수입액  
 관할지역 전체

Q 검색

승인 삭제 신규작성 승려 엑셀다운로드

※ 공제조합 가입여부는 공제조합에서 제출한 이월계내역이 정산일 시 적용반영되거나 인가하여 주시기 바랍니다.

### 2) 중량산출기초자료 입력(상단의 "동영상 매뉴얼" 참고)

출고수입실적관리

01 입력방법 02 중량산출기초자료입력 03 출고수입실적내역확인 04 제출서류등록

출고수입실적

업체정보  
 업체명 대표자명

• 의무이행년도는 2025년이고, 실적년도는 2024년입니다.

① 제품추가 ② 엑셀양식다운로드 ③ 엑셀업로드

세부제품명	분류	세부모델명	오염물질(kg)	비교물질	출고대수(수입대수)	출고량(수입량)	비고	구분	타사입
기분형냉장고 ④	제조	AAAAA	43.00	0.00	30	430		자사	<input type="checkbox"/>
탈착비전(CRT)	수입	BBBBBB	30.00		10	300		자사	<input type="checkbox"/>
리플렉티브인할거	제조	CCCCC	10.00		10	100		자사	<input type="checkbox"/>
			5.00		10	50		자사	<input type="checkbox"/>

⑤ 이전 저장/다음 목록

제품조회

제품년도 2025년

No.	대상년도	제조업종	제품명	세부제품코드	세부제품명
1	2024	온도교황가기	냉장고	1001-001	기분형냉장고
2	2024	온도교황가기	냉장고	1001-004	탈착비전냉장고
3	2024	온도교황가기	냉장고	1001-005	리플렉티브냉장고
4	2024	온도교황가기	에어컨디셔너	1003-001	에어컨디셔너(실내기)

- 제품입력을 위해 "제품추가" 혹은 "엑셀양식다운로드[덧붙임1-1 양식]"

① (제품추가) 내용 직접 입력 (→ ④으로 이동)

② (엑셀양식다운로드) 양식 내 작성방법에 따라 업로드용 자료 작성

③ 엑셀양식 작성에 필요한 제품코드 자료인 "제품 엑셀다운로드"를 다운로드

④ 작성 내용 확인, OEM업체 자사/타사 구분 기재[제조업자만 타사(OEM) 선택 가능]

⑤ 작성 또는 업로드 된 중량산출기초자료를 확인 후 "저장/다음" 화면으로 이동

### 3) 출고수입실적내용 확인 : 작성된 자료 최종확인 후 다음화면으로 이동

01 입력방법    02 중량산출기초자료입력    **03 출고수입실적내용확인**    04 제출서류등록

• 출고수입실적

업체정보

업체명 한국환경공단 본사11    대표자명 대표자(테스트)1

No	제품군	의무대상제품	분류	출고대수(수입대수)	출고량(수입량)	비고	구분	타사업체명	타사업자등
<b>합계</b>				30	450				
1	은도고판기기	냉장고	제조	10	300		자사		
2	디스플레이기기	텔레비전	수입	10	100		자사		
3	통신-사무기기	이동전화단말기	제조	10	50		자사		

### 4) 제출서류등록

• 출고수입실적

업체정보

업체명 한국환경공단 본사11    대표자명 대표자(테스트)1

①

제출정보

연간 전기전자제품 제조 매출액 10,000,000,000 원    연간 전기전자제품 수입액 1,000,000,000 원

연간 전기전자제품 총 매출액 11,000,000,000 원

첨부파일 ②

첨부여부	서류구분	제출방법	첨부파일경로										
* 필수	결산보고서 등 전기전자제품 출고실적을 증명할 수 있는 서류	EcoAS제출	<table border="1"> <thead> <tr> <th>NO</th> <th>파일명</th> <th>파일사이즈(KB)</th> <th>등록일자</th> <th>삭제</th> </tr> </thead> <tbody> <tr> <td>1</td> <td>결산보고서 등 전기전자제품 출고실적</td> <td>0</td> <td>2024-03-06</td> <td>X 삭제</td> </tr> </tbody> </table>	NO	파일명	파일사이즈(KB)	등록일자	삭제	1	결산보고서 등 전기전자제품 출고실적	0	2024-03-06	X 삭제
NO	파일명	파일사이즈(KB)	등록일자	삭제									
1	결산보고서 등 전기전자제품 출고실적	0	2024-03-06	X 삭제									
* 필수	전기전자제품의 중량 산출기초자료	서면제출	<table border="1"> <thead> <tr> <th>NO</th> <th>파일명</th> <th>파일사이즈(KB)</th> <th>등록일자</th> <th>삭제</th> </tr> </thead> <tbody> <tr> <td></td> <td></td> <td></td> <td></td> <td></td> </tr> </tbody> </table>	NO	파일명	파일사이즈(KB)	등록일자	삭제					
NO	파일명	파일사이즈(KB)	등록일자	삭제									
<input type="checkbox"/>	기타	선택	<table border="1"> <thead> <tr> <th>NO</th> <th>파일명</th> <th>파일사이즈(KB)</th> <th>등록일자</th> <th>삭제</th> </tr> </thead> <tbody> <tr> <td></td> <td></td> <td></td> <td></td> <td></td> </tr> </tbody> </table>	NO	파일명	파일사이즈(KB)	등록일자	삭제					
NO	파일명	파일사이즈(KB)	등록일자	삭제									

행정정보 공동이용 동의서

\*담당공무원 확인 사항 / 사업자등록공정  
 수급항목 : 사업자등록증 정보일체(사업자등록번호, 법인명, 대표자, 법인등록번호,사업장소재지, 계업일,사업자등록일, 업태, 종목)  
 목적 : 출고수입실적서 제출에 따른 의무대상자 사업자등록증명 교환, 확인  
 보유 및 이용기간 : 10년

\*행정정보 공동이용 동의서에 동의하지 않으실 수 있으며, 동의하지 않을 경우에는 제출인이 직접 신청처(연분부)에 원본서류(사업자등록증)를 제출해야 합니다.

본인은 이 권의 오류처리와 관련하여 담당공무원이 「전자정부법」 제36조제2항에 따른 행정정보의 공동이용을 통하여 위의 담당공무원 확인 사항을 확인하는 것에 동의합니다.

동의     미동의    ③

④

이전    **저장**    목록

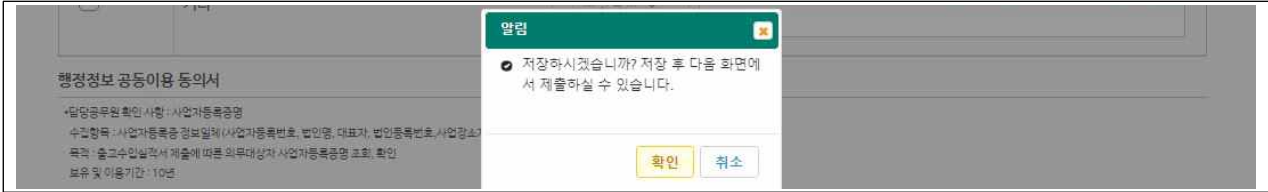
① 연간 전기전자제품 제조 매출액, 수입액 입력

② 출고실적증명서류 및 중량산출기초자료 첨부("EcoAS제출" 또는 "서면제출" 선택)

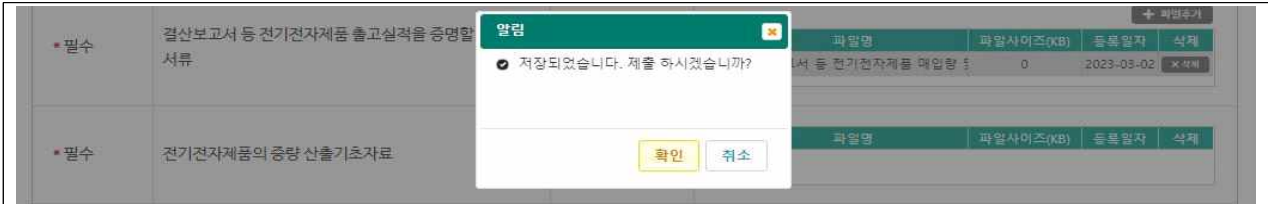
③ 행정정보 공동이용(사업자등록증명 확인) 동의 사항 선택 → "동의" / "미동의"

※ "미동의" 경우 사업자등록증 사본을 반드시 제출(첨부 또는 서면)하여야 합니다.

### 5) 작성된 내용 저장 (저장 후 수정 가능) → "확인"



### 6) "확인" 버튼 클릭하여 최종 제출 → 최종 제출 시 수정 불가



※ 전기전자제품관리 > 재활용실적 > 출고수입실적 > 실적서조회에서 제출한 실적서를 확인할 수 있으며, "접수대기" / "접수완료" 상태의 실적서는 수정 불가합니다.

## ◆ 재활용 원료 사용 실적서 전산 제출 방법 ◆

1. 운영관리정보체계 EcoAS 로그인(<http://www.ecoas.or.kr>)
2. 작성 방법 (전기전자제품 관리 > 점검관리 > 의무량감경)
  - 1) 의무량감경 초기화면에서 이행년도 2026년 선택 후 신청서작성 버튼 클릭

### 2) 제출서류 작성 및 등록

- ① 하단의 “폐합성수지류 재활용 원료 사용 실적서”를 다운로드 후 작성
- ② “파일추가” 버튼을 클릭하여 실적서와 해당 증빙서류를 첨부  
(폐합성수지류 재활용 원료를 제품의 제조에 사용한 실적을 증명할 수 있는 서류, 전기·전자제품의 재활용 원료 사용량 산출에 관한 기초자료 등)
- ③ “저장” 버튼 클릭
- ④ “저장하시겠습니까?” 라는 메시지 창이 나오면 “확인” 버튼을 클릭(확인 버튼을 클릭하면 목록 화면으로 자동이동)
- ⑤ 목록 화면에서 작성한 내용을 확인(별도의 “제출” 버튼 없음)