

BATHROOM MIXERS BADARMATUREN GRIFERÍA DE BAÑO



Table of contents

Inhaltsverzeichnis

Índice

INTRODUCTION EINFÜHRUNG INTRODUCCIÓN	PAGE SEITE PÁGINA
About Laveo Über die Marke Laveo Sobre la marca Laveo	3
ARTICLE ARTIKEL ARTÍCULO	PAGE SEITE PÁGINA
Laveo Mixers Laveo Armaturen Grifería Laveo	5
Concealed Box Unterputzbox Caja empotrada	17
About Pretto Über Pretto Sobre Pretto	38 / 42 / 43
Did You Know That... Wussten Sie schon, dass... Sabías que...	11 / 13 / 53
Preparation Präparat Productos de limpieza	54

SERIES SERIE SERIES	PAGE SEITE PÁGINA
Alea	8
Appia	12
Calla	14
Deza	16
Kvadrato	18
Largo	22
Muro	26
Plato	30
Pola	32
Pretto	38
Raila	49
Rondo	52
Termico	53

About Laveo

LAVEO bathroom mixers - a long-term choice

A broad range of models both for small and large bathrooms, interesting design and proven components make these products truly adorn any interior. The Laveo brand offers you classical, minimalistic or even loft models.

Laveo collections mean an original design confirmed by design awards. You will also find here a variety of finishes to choose from, starting with universal chrome, through pure white and fashionable black, to end with unique graphite or gold.

In addition to the products' attractive visual appearance, the brand ensures proven quality. Advanced production lines, attention to detail or components of European quality enable these taps to be covered by an 8-year warranty*.



8-year warranty*



European quality of cartridge

* see the warranty card for detailed warranty terms and conditions



On the cover: Muro flush-mounted bath and shower faucet with a shower set,
Inside: Alea shower mixer for concealed installation.
Auf dem Umschlag: Muro Unterputzarmatur für Dusche und Wanne mit einem Brauseset,
Innen: Alea Unterputz-Duscharmatur.
En portada: Muro grifo monomando empotrado para bañera-ducha con set de ducha,
Interior: Alea grifo monomando de ducha empotrado.

Über die Marke Laveo

Badarmaturen der Marke LAVEO das ist eine Wahl für lange Jahre

Das breit gefächerte Angebot an Modellen, für kleine und große Küchen, ein interessantes Design und bewährte Komponenten bewirken, dass diese Produkte zu einer wahren Zierde eines jeden Innenraums werden. Bei der Marke Laveo stehen klassische, minimalistische und im Loft-Stil gestaltete Modelle zur Auswahl.

Die Kollektionen von Laveo stehen für ein originelles Design, welches seine Bestätigung in den erhaltenen Design-Preisen und -Auszeichnungen findet. Laveo steht aber auch für die Vielfalt der Ausführungen, aus welchen Sie auswählen können, angefangen von dem universellen Chrom über das modische Schwarz bis hin zum einzigartigen Graphit und Gold.

Neben dem attraktiven Aussehen garantiert die Marke eine bewährte Qualität. Die Produktion an fortschrittlichen Fertigungslinien, mit viel Liebe fürs Detail, Ausstattung mit Komponenten von europäischer Qualität - das alles erlaubt es uns, Ihnen eine 8-Jahre-Garantie* für unsere Produkte anzubieten.



8-Jahre-Garantie*



Europäische Qualität der Kartusche

* Einzelheiten zur Garantie in dem Garantieschein

Sobre la marca Laveo

La grifería de baño de la marca LAVEO es una elección para muchos años

Una amplia gama de modelos, tanto para cuartos de baño de espacio reducido como para grandes con un diseño interesante y componentes probados de alta calidad, hace que estos productos sean de decoración para cualquier interior. En la marca Laveo hay para elegir modelos clásicos, minimalistas e incluso de tipo loft.

Las colecciones de Laveo tienen un diseño original, avalado por los premios de diseño recibidos. Presentan una gran variedad de acabados, entre los cuales podemos elegir, empezando por el cromo universal, siguiendo por el blanco puro, el color negro de moda y terminando por colores únicos como antracita y oro.

Además del atractivo aspecto del producto la marca garantiza una alta calidad. La fabricación en líneas avanzadas, el cuidado de los detalles y el equipamiento de calidad europea nos permite ofrecer una garantía de 8 años* para la grifería.



8 años garantía*



cartucho de calidad europea

* para más información sobre la garantía, ver documento de garantía

Pola countertop washbasin mixer.
Pola Waschbecken-Aufsatzarmatur.
Pola grifo de lavabo monomando sobre encimera.



Laveo Mixers

Laveo means also a variety of models guaranteeing easier adaptation to users' needs. When it comes to washbasin mixers, you can choose from among regular and tall ones, countertop-mounted, with fixed or functional swivel spouts. A novelty in our offer are flush-mounted washbasin models. Bath mixers can be selected taking into account the manner of installation - we offer wall- or deck-mounted models, 1-hole bath taps or luxury 3- or even 4-hole tap sets, as well as freestanding mixers.

The vast majority of our models come with practical click-clack plugs that allow you to close or open your washbasin's drain with one touch of your hand. Those who undertake to install a mixer themselves will find our easy installation system invaluable. Everyone who loves tidiness can follow our icons indicating easy-to-clean series. In this catalogue, you can also find clever solutions such as bath mixers with foldable spouts or thermostatic products that increase bathing comfort.

Particularly noteworthy are mixers with Neoperl aerators that introduce air into the water stream thus reducing water consumption, as well as those with ceramic function switches making them work reliably for many years. To those who go for a real metamorphosis of their bathrooms' shower zones, we recommend mixers for concealed installation. This is presently the most fashionable, optically enlarging but also extremely practical solution for small bathrooms where every centimetre of space counts.

Laveo- Armaturen

Laveo steht auch für die Vielfalt von Modellen, die eine leichtere Anpassung an die Bedürfnisse der Nutzer garantiert. Bei den Waschbecken-Armaturen kann man zwischen niedrigen und hohen Produkten auswählen, zwischen Waschtisch-Modellen, mit unbeweglichem oder schwenkbarem funktionalem Auslauf. Eine Neuheit bilden die Unterputz-Waschbecken-Modelle. Die Wannenmodelle kann man hinsichtlich der Montageart auswählen. In unserem Angebot sind Modelle für die Wandmontage, Badewannen-Aufsatzarmatur-Modelle, Einloch-Wannenarmatur-Modelle und 3- und sogar 4-Loch-Luxusmodelle sowie freistehende Boden-Modelle erhältlich.

Die Großzahl der Modelle wurde mit praktischen Klick-Klack-Stöpseln ausgestattet, die mit einer Handberührung den Abfluss im Waschbecken schließen und öffnen. Für Personen, die Armatur selbständig installieren möchten, wird das System einer leichten Montage behilflich sein. Personen, die auf Ordnung Wert legen, verweisen wir durch Bildsymbole auf Serien, die leicht zu reinigen sind. Im Prospekt kann man so clevere Lösungen finden wie klappbare Ausläufe bei den Wannenarmaturen und thermostatische Produkte, die den Badekomfort steigern.

Besondere Aufmerksamkeit verdienen auch Armaturen, die mit einem Neoperl-Strahlregler ausgestattet sind, der den Wasserstrahl belüftet, wodurch der Wasserverbrauch reduziert wird, sowie Armaturen mit Keramik-Funktions-Umschaltern, die bewirken, dass die Armaturen jahrelang zuverlässig funktionieren. Speziell für diejenigen, die in ihren Badezimmern wahre Metamorphosen im Duschbereich vollbringen wollen, haben wir eine Unterputz-Armatur entwickelt. Das ist die modischste, optisch flächenvergrößernde, aber auch momentan praktischste Lösung für Bäder mit kleiner Fläche, wo jeder Zentimeter zählt.

Grifería Laveo

Nuestra gran variedad de modelos garantiza que nos adaptemos más fácilmente a las necesidades del usuario. En la grifería para lavabo podrás elegir entre grifos de caño bajo y alto, sobre encimera, de caño fijo o también grifos con el práctico caño giratorio. Como novedad presentamos los modelos empotrados para lavabo. Los modelos para bañera se pueden seleccionar teniendo en cuenta la manera de instalación, en nuestra oferta de productos disponemos de grifos de pared o de repisa sobre la bañera, también grifos de bañera de 1 orificio o conjuntos de lujo de 3 o 4 orificios, así como grifos de pie.

La mayoría de modelos están equipados con la válvula clic-clac que es muy práctica, ya que solo con un toque de mano te permitirá cerrar o abrir el desagüe del lavabo. Aquellas personas que instalen ellas mismos estos grifos apreciarán el sistema de fácil instalación que presentan. Para los que valoran el orden mostramos con iconos las series de grifos fáciles de limpiar. En este catálogo encontrarás soluciones ingeniosas como las de los caños abatibles en grifos para bañera o grifería termostática que aumentará la comodidad del baño.

Destacan especialmente los grifos monomandos con el aireador Neoperl, el cual airea el chorro de agua y gracias a ello, se reduce el consumo de agua, y también los equipados con inversor cerámico para los cambios de función que los hacen funcionar de forma fiable durante muchos años. Para aquellos que quieran realizar una verdadera metamorfosis en la zona de la ducha del baño recomendamos la grifería empotrada. En la actualidad, es la solución más moderna y práctica para los cuartos de baño pequeños, donde cada centímetro cuenta y además ópticamente aumenta el espacio.

Muro upright washbasin mixer.
Muro stehende Waschbecken-Armatur.
Muro, grifo de lavabo monomando, de repisa.



Alea

Bathroom mixer series | Badarmaturen-Serie | Serie de grifería de baño



WASHBASIN MIXER upright with plug^{*/**} | STEHENDE WASHBECKEN-ARMATUR mit Stöpsel^{*/**} | GRIFO DE LAVABO MONOMANDO de repisa, con válvula de desagüe^{*/**}



CHROME
CHROM
CROMO
BLE_022D

EAN:5907791125880



WHITE/CHROME
WEISS/CHROM
BLANCO/CROMO
BLE_622D

EAN:5907791125927

spout reach | Reichweite des Auslaufs | alcance del caño: 106 mm
mixer height | Höhe der Armatur | altura del grifo: 151 mm



WASHBASIN MIXER upright countertop^{*/***} | WASHBECKEN-ARMATUR Waschtisch-Armatur^{*/***} | GRIFO DE LAVABO MONOMANDO sobre encimera^{*/***}



CHROME
CHROM
CROMO
BLE_02ND

EAN:5907791125897



WHITE/CHROME
WEISS/CHROM
BLANCO/CROMO
BLE_62ND

EAN:5907791125934

spout reach | Reichweite des Auslaufs | alcance del caño: 160 mm
mixer height | Höhe der Armatur | altura del grifo: 259 mm

Product features | Produkteigenschaften | Características del producto



spout reach | Reichweite des Auslaufs | alcance del caño: 125 mm

mixer height | Höhe der Armatur | altura del grifo: 171 mm



WASHBASIN MIXER upright with L-shaped spout^{*/***} | STEHENDE WASHBECKEN-ARMATUR mit L-Auslauf^{*/***} | GRIFO DE LAVABO MONOMANDO de repisa, monomando, con caño en L^{*/***}



CHROME
CHROM
CROMO
BLE_025D

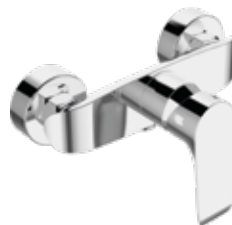
EAN:5907791117816



WHITE/CHROME
WEISS/CHROM
BLANCO/CROMO
BLE_625D

EAN:5907791117823

Alea 3-hole bath mixer.
 Alea 3-Loch-Wannenarmatur.
 Alea grifo de bañera monomando 3 orificios.



SHOWER MIXER for concealed installation with switch |
 UNTERPUTZ-DUSCHARMATUR mit Umschalter |
 GRIFO DE DUCHA empotrado monomando con desviador de caudal

SHOWER MIXER wall-mounted without shower set |
 DUSCHARMATUR FÜR WANDMONTAGE ohne Brauseset |
 GRIFO DE DUCHA de pared, monomando, sin set de ducha



CHROME
 CHROM
 CROMO
BLE_00PD

EAN:5907791144867



WHITE/CHROME
 WEISS/CHROM
 BLANCO/CROMO
BLE_60PD

EAN:5907791144874



CHROME
 CHROM
 CROMO
BLE_040D

EAN:5907791125903



WHITE/CHROME
 WEISS/CHROM
 BLANCO/CROMO
BLE_640D

EAN:5907791125941

Alea

Bathroom mixer series | Badarmaturen-Serie |
Serie de grifería de baño

PRODUCT AWARDED in a prestigious competition |
EIN IM ANGESEHENEN WETTBEWERB preiskröntes
Produkt | PRODUCTO PREMIADO en el prestigioso
concurso



BATH MIXER upright 3-hole | STEHENDE 3-LOCH-
WANNENARMATUR | GRIFO DE BAÑERA de repisa,
monomando, 3 orificios



BATH MIXER wall-mounted with swivel spout without shower set |
WANNENARMATUR FÜR WANDMONTAGE mit schwenkbarem
Auslauf, ohne Brauseset | GRIFO DE BAÑERA de pared,
monomando, con caño abatible sin set de ducha



CHROME
CHROM
CROMO
BLE_013D

EAN:5907791143365



WHITE/CHROME
WEISS/CHROM
BLANCO/CROMO
BLE_613D

EAN:5907791143372



CHROME
CHROM
CROMO
BLE_01FD

EAN:5907791117830

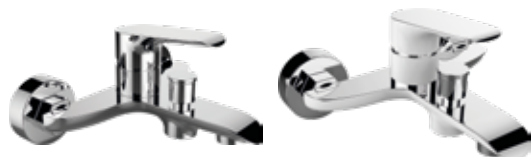


WHITE/CHROME
WEISS/CHROM
BLANCO/CROMO
BLE_61FD

EAN:5907791117847

spout reach | Reichweite des Auslaufs | alcance del caño: 206 mm
total height | Gesamthöhe | altura total: 252 mm

spout reach | Reichweite des Auslaufs | alcance del caño: 171 mm



BATH MIXER wall-mounted without shower set |
WANNENARMATUR FÜR WANDMONTAGE ohne Brauseset |
GRIFO DE BAÑERA de pared, monomando, sin set de ducha



BIDET MIXER upright with automatic plug | STEHENDE BIDETAR-
MATUR stehende Bidetarmatur mit automatischem Stöpsel |
GRIFO DE BIDÉ de repisa, monomando, con válvula automática



CHROME
CHROM
CROMO
BLE_010D

EAN:5907791125873



WHITE/CHROME
WEISS/CHROM
BLANCO/CROMO
BLE_610D

EAN:5907791125910



CHROME
CHROM
CROMO
BLE_032D

EAN:5907791143037



WHITE/CHROME
WEISS/CHROM
BLANCO/CRO
BLE_632D

EAN:5907791109743

spout reach | Reichweite des Auslaufs | alcance del caño: 159 mm

spout reach | Reichweite des Auslaufs | alcance del caño: 129 mm
mixer height | Höhe der Armatur | altura del grifo: 145 mm



Alea wall-mounted bath mixer
with a swivel spout.
Alea - Wannenarmatur
für Wandmontage mit
schwenkbarem Auslauf.
Alea grifo de bañera
monomando, de pared, con
caño abatible.

DIAMENT
meblarstwa
2019

Did You Know That...

The best choice for small bathrooms with bathtubs are wall-mounted mixers with foldable spouts. This clever solution allows you to fold the spout away as soon as the bath is filled with water, and thus have more space when bathing. Additionally, there is no risk that you or your children bump against the spout. The same mixer can be also installed in a shower. This way you gain a spout in your shower cubicle to fill a bowl with water for cleaning purposes faster.

One of the most critical elements of a bath mixer is its function switch that allows you to change the water flow from the spout to the hand shower and back. If you want this part to work reliably in the long-term, choose a mixer with a ceramic function switch.

Wussten Sie schon, dass...

Es ist besser, für kleine Badezimmer mit Badewanne eine Armatur für Wandmontage mit klappbarem Auslauf auszuwählen. Diese clevere Lösung wird es erlauben, den Auslauf gleich nach der Füllung der Badewanne mit Wasser zusammenzuklappen, wodurch Sie mehr Platz während des Bades gewinnen. Bei solcher Lösung besteht auch kein Risiko, dass Sie oder die Kinder beim Baden gegen den Auslauf stoßen. Dieselbe Armatur können Sie auch unter der Dusche installieren. Dadurch gewinnen Sie in der Duschkabine einen Auslauf, dank welchem Sie schneller die Schüssel zum Putzen mit Wasser befüllen werden.

Einer der kritischsten Punkte der Wannenarmatur ist der Funktionsumschalter, der es erlaubt, den Wasserausfluss von dem Auslauf der Armatur auf den Duschkopf umzuschalten. Wenn Sie sichergehen möchten, dass dieses Element lange Jahre zuverlässig funktioniert, dann wählen Sie eine Armatur mit einem Funktionsumschalter aus Keramik.

Sabías que...

Para cuartos de baño pequeños con bañera lo mejor es elegir grifería de pared con caño abatible. Esta ingeniosa solución permite plegar el caño después de llenar la bañera de agua y así ganarás más espacio durante el baño. Además, no habrá riesgo de que tú o tus hijos se golpeen contra el caño. Este mismo grifo también lo puedes instalar en la ducha, obteniendo así un grifo en la cabina de ducha con el que llenarás más rápido cualquier recipiente cuando sea necesario limpiar.

Uno de los elementos más importantes de los grifos de bañera es el cambio de función, que es el que nos permite cambiar el flujo de agua desde el caño del grifo a la ducha de mano y viceversa. Si quieres estar seguro de que este elemento va a funcionar durante muchos años, elige grifería con cambio de función cerámico.

Appia

Bathroom mixer series | Badarmaturen-Serie | Serie de grifería de baño

Product features |
Produkteigenschaften |
Características del producto



WASHBASIN MIXER upright with plug*/**/*** |
STEHENDE WASHBECKEN-ARMATUR mit
automatischem Stöpsel*/**/*** | GRIFO
DE LAVABO de repisa, monomando, con
válvula de desagüe*/**/***



CHROME
CHROM
CROMO
BLP_022D

EAN:5907791122797

spout reach | Reichweite des Auslaufs |
alcance del caño: 109 mm
mixer height | Höhe der Armatur |
altura del grifo: 143 mm



WASHBASIN MIXER upright with swivel
spout** | STEHENDE WASHBECKEN-
ARMATUR mit schwenkbarem Auslauf** |
GRIFO DE LAVABO de repisa, monomando,
con caño giratorio**



CHROME
CHROM
CROMO
BLP_026D

EAN:5907791127815

spout reach | Reichweite des Auslaufs |
alcance del caño: 152 mm
mixer height | Höhe der Armatur |
altura del grifo: 110 mm



SHOWER MIXER for concealed installation
without switch | UNTERPUTZ-DUSCHAR-
MATUR ohne Umschalter | GRIFO DE
DUCHA empotrado, monomando, sin
inversor de cambio de función



CHROME
CHROM
CROMO
BLP_00QD

EAN:5907791102935



SHOWER MIXER for concealed
installation with switch | UNTERPUTZ-
DUSCHARMATUR mit Umschalter | GRIFO
DE DUCHA empotrado, monomando, con
inversor de cambio de función



CHROME
CHROM
CROMO
BLP_00PD

EAN:5907791102911



SHOWER MIXER wall-mounted without
shower set | DUSCHARMATUR mit
Wandmontage ohne Brauseset | GRIFO
DE DUCHA de pared, monomando, sin set
de ducha



CHROME
CHROM
CROMO
BLP_040D

EAN:5907791122803



BATH MIXER upright without shower set |
 STEHENDE WANNENARMATUR ohne
 Brauseset | GRIFO DE BAÑERA de repisa,
 monomando, sin set de ducha



CHROME
 CHROM
 CROMO
 BLP_015D

EAN:5907791129567

spout reach | Reichweite des Auslaufs |
 alcance del caño: 137 mm

mixer height | Höhe der Armatur |
 altura del grifo: 112 mm



BATH MIXER upright one-hole without
 shower set**/** | STEHENDE EINLOCH-
 WANNENARMATUR ohne Brauseset**/** |
 GRIFO DE BAÑERA de repisa, de 1 orificio,
 sin set de ducha**/**



CHROME
 CHROM
 CROMO
 BLP_01JD

EAN:5907791129840

spout reach | Reichweite des Auslaufs |
 alcance del caño: 115 mm

mixer height | Höhe der Armatur |
 altura del grifo: 150 mm



BATH MIXER wall-mounted with
 swivel spout without shower set |
 WANNENARMATUR MIT WANDMONTAGE mit
 schwenkbarem Auslauf, ohne Brauseset |
 GRIFO DE BAÑERA de pared, monomando,
 con caño giratorio



CHROME
 CHROM
 CROMO
 BLP_01FD

EAN:5907791102997

spout reach | Reichweite des Auslaufs |
 alcance del caño: 272 mm

mixer height | Höhe der Armatur |
 altura del grifo: 185 mm



BATH MIXER wall-mounted without
 shower set | WANNENARMATUR MIT
 WANDMONTAGE ohne Brauseset | GRIFO
 DE BAÑERA de pared, monomando, sin
 set de ducha



CHROME
 CHROM
 CROMO
 BLP_010D

EAN:5907791122780

spout reach | Reichweite des Auslaufs |
 alcance del caño: 172 mm

Did You Know That...

Regular maintenance of your bathroom fittings will prolong their efficient functioning. You may clean your taps using natural agents. A 1:1 vinegar and water solution removes limescale very effectively.

Wussten Sie schon, dass...

Eine systematische Pflege der Armatur für ihr zügiges Funktionieren sorgen wird. Zur Reinigung der Armatur können Sie natürliche Reinigungsmittel verwenden. Sehr wirksam bei der Entfernung der Kalkbeläge wird eine Lösung aus Essig und Wasser im Verhältnis von 1:1 sein.

Sabías que...

El mantenimiento regular de limpieza de la grifería prolonga su eficiente funcionamiento. Para limpiar la grifería puedes usar productos naturales. La mezcla de vinagre y agua en proporción 1:1 es muy eficaz para eliminar las manchas o sedimentos de cal.

Calla

Bathroom mixer series | Badarmaturen-Serie | Serie de grifería de baño



WASHBASIN MIXER upright with plug^{*/**/***} |
 STEHENDE WASHBECKEN-ARMATUR
 mit Stöpsel^{*/**/***} | GRIFO DE LAVABO
 de repisa, monomando, con válvula de
 desagüe^{*/**/***}



CHROME
 CHROM
 CROMO
BAC_022D

EAN:5907791143396

spout reach | Reichweite des Auslaufs |
 alcance del caño: 111 mm

mixer height | Höhe der Armatur | altura
 del grifo: 163 mm



WASHBASIN MIXER upright countertop^{*/**/***} |
 STEHENDE WASHBECKEN-AUFSATZAR-
 MATUR^{*/**/***} | GRIFO DE LAVABO sobre
 encimera^{*/**/***}, monomando



CHROME
 CHROM
 CROMO
BAC_02ND

EAN:5907791143419

spout reach | Reichweite des Auslaufs |
 alcance del caño: 166 mm

mixer height | Höhe der Armatur | altura
 del grifo: 313 mm



WASHBASIN MIXER upright with L-shaped
 spout^{*/**/***} | STEHENDE WASHBECKEN-
 ARMATUR mit L-Auslauf^{*/**/***} |
 GRIFO DE LAVABO de repisa, monomando,
 con caño en L^{*/**/***}



CHROME
 CHROM
 CROMO
BAC_025D

EAN:5907791143402

spout reach | Reichweite des Auslaufs |
 alcance del caño: 111 mm

mixer height | Höhe der Armatur | altura
 del grifo: 135 mm

Product features | Produkteigenschaften | Características del producto



**

*



SHOWER MIXER wall-mounted without
 shower set | DUSCHARMATUR mit
 Wandmontage ohne Brauseset | GRIFO
 DE DUCHA de pared, monomando sin set
 de ducha



CHROME
 CHROM
 CROMO
BAC_040D

EAN:5907791143433



SHOWER MIXER for concealed installation with set | UNTERPUTZ-DUSCHARMATUR mit Set | CONJUNTO DE DUCHA empotrado, monomando



CHROME
CHROM
CROMO
BAC_001P

EAN:5907791143440

hose type: metal braided rubber |
Art des Schlauchs: Gummi in
Stahlmantelung | **Tipo de flexo:**
goma envuelta en acero trenzado

**hose length | Schlauchlänge | longitud
del flexo:** 1500 mm

**rain shower size | Abmessungen der
Kopfbrause | medida del rociador:**
200 × 200 mm

**anti-limescale system | Anti-Kalk-
System | sistema antical**

**anti-twist system | Anti-Verdreh-
System | sistema anti-torsión**



Calla countertop washbasin mixer.
Calla Waschbecken-Aufsatzarmatur.
Calla grifo de lavabo monomando sobre encimera.



BATH MIXER wall-mounted without
shower set | WANNENARMATUR mit
Wandmontage ohne Brauset set | GRIFO
DE BAÑERA de pared, monomando, sin
set de ducha



CHROME
CHROM
CROMO
BAC_010D

EAN:5907791143389

**spout reach | Reichweite des Auslaufs |
alcance del caño:** 169 mm



BIDET MIXER upright with plug*/*** |
STEHENDE BIDETARMATUR mit
Stöpsel*/*** |
GRIFO DE BIDE de repisa, monomando,
con válvula de desagüe*/***



CHROME
CHROM
CROMO
BAC_032D

EAN:5907791143426

**spout reach | Reichweite des Auslaufs |
alcance del caño:** 118 mm

**mixer height | Höhe der Armatur | altura
del grifo:** 133 mm

Deza

! WHILE STOCKS
LAST

! SOLANGE DER
VORRAT REICHT

! HASTA FIN DE
EXISTENCIAS !

Bathroom mixer series | Badarmaturen-Serie | Serie de grifería de baño



WASHBASIN MIXER upright with plug*/*** |
STEHENDE WASHBECKEN-ARMATUR mit
Stöpsel*/*** | GRIFO DE LAVABO de repisa,
monomando, con válvula de desagüe*/***



CHROME
CHROM
CROMO
BAD_022D

EAN:5907791143310

spout reach | Reichweite des Auslaufs |
alcance del caño: 108 mm

mixer height | Höhe der Armatur | altura
del grifo: 150 mm



WASHBASIN MIXER upright countertop*/*** |
STEHENDE WASHBECKEN-AUFSATZAR-
MATUR*/*** | GRIFO DE LAVABO sobre
encimera*/***, monomando



CHROME
CHROM
CROMO
BAD_02ND

EAN:5907791143327

spout reach | Reichweite des Auslaufs |
alcance del caño: 170 mm

mixer height | Höhe der Armatur | altura
del grifo: 278 mm



WASHBASIN MIXER upright with L-shaped
spout*/*** | STEHENDE WASHBECKEN-
ARMATUR mit L-Auslauf*/*** |
GRIFO DE LAVABO de repisa, monomando,
con caño en L*/***



CHROME
CHROM
CROMO
BAD_025D

EAN:5907791143761

spout reach | Reichweite des Auslaufs |
alcance del caño: 126 mm

mixer height | Höhe der Armatur | altura
del grifo: 175 mm

Product features | Produkteigenschaften | Características del producto





CHROME
CHROM
CROMO
BAD_040D

EAN:5907791143341

SHOWER MIXER wall-mounted without shower set |
DUSCHARMATUR MIT WANDMONTAGE ohne Brauseset |
GRIFO DE DUCHA de pared, monomando, sin set de ducha



BATH MIXER wall-mounted without shower set | WANNENARMATUR MIT WANDMONTAGE ohne Brauseset | GRIFO DE BAÑERA de pared, monomando, sin set de ducha



CHROME
CHROM
CROMO
BAD_010D

EAN:5907791143303

spout reach | Reichweite des Auslaufs |
alcance del caño: 175 mm



BIDET MIXER upright with automatic plug | STEHENDE BIDETARMATUR mit automatischem Stöpsel | GRIFO DE BIDÉ, de repisa, monomando, con válvula automática




CHROME
CHROM
CROMO
BAD_032D

EAN:5907791143334

spout reach | Reichweite des Auslaufs |
alcance del caño: 110 mm

mixer height | Höhe der Armatur |
altura del grifo: 134 mm



SHOWER MIXER for concealed installation with set | UNTERPUTZ-DUSCHARMATUR mit Set | CONJUNTO DE DUCHA empotrado, monomando



CHROME
CHROM
CROMO
BAD_001P

EAN:5907791143778

hose type: metal braided rubber | Art des Schlauchs: Gummi in Metallummantelung |
tipo de flexo: goma envuelta en acero trenzado

hose length | Schlauchlänge | longitud del flexo: 1500 mm

rain shower size | Abmessungen der Kopfbrause | medida del rociador: 250 × 250 mm

anti-limescale system | Anti-Kalk-System | sistema antical

anti-twist system | Anti-Verdreh-System | sistema anti-torsión

BOX

This specialised solution for flush-mounted mixers makes their installation easier because all mixer elements not visible during use are „hidden“ in a special plastic container equipped with an additional leveling element. This solution will also give you a sense of security - should there be a need for mixer cartridge maintenance, it will make it easier for the fixer to reach the elements under the tiles than in the case of standard flush-mounted mixers that come without the box.

Das ist eine spezielle Lösung für Armaturen mit Unterputz-Montage, die dafür sorgen wird, dass die Installation der Armatur leichter fällt, weil alle während der Nutzung unsichtbaren Elemente der Armatur in einem speziellen Plastik-Würfel (Box) „verborgen“ sind, der zusätzlich mit einem nivellierenden Element ausgestattet ist. Diese Lösung sorgt für das Gefühl von Sicherheit - und falls mal eine Wartung der Kartusche der Armatur notwendig sein sollte, wird der Installateur einen leichteren Zugang zu den dauerhaft unter den Fliesen verborgenen Elementen haben als im Falle von Standard-Unterputz-Armaturen ohne die Box.

Es una solución especializada para la grifería empotrada ya que facilita su instalación y todas las piezas del grifo, no visibles durante su uso, están „ocultas,“ en una caja cúbica especial de plástico, a su vez equipada adicionalmente con un elemento nivelador. Esta solución te dará una sensación de tranquilidad ya en caso de ser necesario revisar el cabezal del grifo el fontanero accederá más fácilmente a estas piezas, permanentemente ocultas bajo el azulejo, que en el caso de grifería empotrada sin caja.



Kvadrato

Bathroom mixer series | Badarmaturen-Serie | Serie de grifería de baño



WASHBASIN MIXER upright with plug* | STEHENDE WASHBECKEN-ARMATUR mit Stöpsel* | GRIFO DE LAVABO de repisa, monomando, con válvula de desagüe*



CHROME
CHROM
CROMO
BLQ_022D

EAN:5907791127549

spout reach | Reichweite des Auslaufs |
alcance del caño: 126 mm

mixer height | Höhe der Armatur |
altura del grifo: 143 mm



SHOWER MIXER wall-mounted without shower set | DUSCHARMATUR mit Wandmontage ohne Brauseset | GRIFO DE DUCHA de pared, monomando, sin set de ducha



CHROME
CHROM
CROMO
BLQ_040D

EAN:5907791127563



BATH MIXER wall-mounted without shower set | WANNENARMATUR mit Wandmontage ohne Brauseset | GRIFO DE BAÑERA de pared, monomando, sin set de ducha



CHROME
CHROM
CROMO
BLQ_010D

EAN:5907791127532

spout reach | Reichweite des Auslaufs |
alcance del caño: 184 mm

Product features | Produkteigenschaften | Características del producto



*



BATH MIXER 3-hole | 3-LOCH-WANNENARMATUR | GRIFO DE BAÑERA 3 orificios, monomando



CHROME
CHROM
CROMO
BLQ_013D

EAN:5907791143358

spout reach | Reichweite des Auslaufs |
alcance del caño: 206 mm

total height | Gesamthöhe | altura
total: 225 mm



BIDET MIXER upright with automatic plug | STEHENDE BIDETARMATUR mit automatischem Stöpsel | GRIFO DE BIDÉ, de repisa, monomando, con válvula de desagüe automática



CHROME
CHROM
CROMO
BLQ_032D

EAN:5907791127556

spout reach | Reichweite des Auslaufs |
alcance del caño: 121 mm

mixer height | Höhe der Armatur |
altura del grifo: 130 mm



Kvadrato 3-hole bath mixer.
Kvadrato 3-Loch-Wannenarmatur.
Kvadrato grifo de bañera monomando, 3 orificios.

Kvadrato

NEW

Bathroom mixer series | Badarmaturen-Serie | Serie de grifería de baño

WASHBASIN MIXER
wall-mounted* |
WASCHBECKEN-ARMATUR
mit Wandmontage* |
GRIFO DE LAVABO
de pared*, monomando

spout reach | Reichweite des
Auslaufs | alcance del caño:
209 mm



SHOWER MIXER thermostatic
without shower set |
THERMOSTAT-DUSCHARMATUR
ohne Duschset |
GRIFO DE DUCHA
termostático, monomando sin
set de ducha

swivel spout
schwenkbarer
Auslauf
caño giratorio



CHROME
CHROM
CROMO
BLQ_050D

EAN:590779117261



BLACK
SCHWARZ
NEGRO
BLQ_750D

EAN:590779117278



CHROME
CHROM
CROMO
BLQ_04TD

EAN:5907791175359



BLACK
SCHWARZ
NEGRO
BLQ_74TD

EAN:5907791175366



SHOWER MIXER for concealed installation with set | UNTER-PUTZ-DUSCHARMATUR mit Set | CONJUNTO DE DUCHA empotrado, monomando



CHROME
CHROM
CROMO
BLQ_002P

EAN:5907791148759

hose type: metal braided rubber | **Art des Schlauchs:** Gummi in Metallummantelung | **tipo de flexo:** goma envuelta en acero trenzado

hose length | Schlauchlänge | longitud del flexo: 1500 mm
rain shower size | Abmessungen der Kopfbrause | medida del rociador: 200 × 200 mm

anti-twist system | Anti-Verdreh-System | sistema anti-torsión



Kvadrato flush-mounted shower mixer.
Kvadrato Unterputz-Brausearmatur.
Kvadrato grifo de ducha monomando empotrado.

Largo

Bathroom mixer series | Badarmaturen-Serie | Serie de grifería de baño

WASHBASIN MIXER upright
with plug*/**/*** |
STEHENDE WASHBECKEN-
ARMATUR mit Stöpsel*/**/*** |
GRIFO DE LAVABO de repisa,
monomando, con válvula de
desagüe*/**/***

spout reach | Reichweite
des Auslaufs | alcance
del caño: 106 mm

mixer height | Höhe
der Armatur | altura del
grifo: 134 mm



CHROME
CHROM
CROMO
BAH_022D

EAN:5907791146526



WHITE/CHROME
WEISS/CHROM
BLANCO/CROMO
BAH_622D

EAN:5907791146588



BLACK/CHROME
SCHWARZ/CHROM
NEGRO/CROMO
BAH_722D

EAN:5907791146649

WASHBASIN
MIXER countertop
with plug*/** |
AUFSATZWASCHBECKEN
mit Stöpsel*/** |
GRIFO DE LAVABO sobre
encimera con válvula de
desagüe*/**

spout reach | Reichweite
des Auslaufs | alcance
del caño: 160 mm

mixer height | Höhe
der Armatur | altura del
grifo: 245 mm



CHROME
CHROM
CROMO
BAH_02ND

EAN:5907791146533



WHITE/CHROME
WEISS/CHROM
BLANCO/CROMO
BAH_62ND

EAN:5907791146595



BLACK/CHROME
SCHWARZ/CHROM
NEGRO/CROMO
BAH_72ND

EAN:5907791146656


Product features | Produkteigenschaften | Características del producto



**

*





Largo countertop washbasin mixer.
Largo Waschbecken-Aufsatzarmatur.
Largo grifo de lavabo monomando, sobre encimera.

Largo

Bathroom mixer series | Badarmaturen-Serie | Serie de grifería de baño

BATH MIXER
wall-mounted
without shower set |
WANNENARMATUR mit
Wandmontage ohne
Brauseset |
GRIFO DE BAÑERA de
pared, monomando, sin
set de ducha



CHROME
CHROM
CROMO
BAH_010D

EAN:5907791146519



WHITE/CHROME
WEISS/CHROM
BLANCO/CROMO
BAH_610D

EAN:5907791146571



BLACK/CHROME
SCHWARZ/CHROM
NEGRO/CROMO
BAH_710D

EAN:5907791146632

spout reach | Reichweite des Auslaufs | alcance del caño: 169 mm

SHOWER MIXER wall-
mounted without
shower set |
BRAUSEARMATUR FÜR
WANDMONTAGE ohne
Duschset |
GRIFO DE DUCHA de
pared, monomando, sin
set de ducha



CHROME
CHROM
CROMO
BAH_040D

EAN:5907791146557



WHITE/CHROME
WEISS/CHROM
BLANCO/CROMO
BAH_640D

EAN:5907791146618



BLACK/CHROME
SCHWARZ/CHROM
NEGRO/CROMO
BAH_740D

EAN:5907791146670

BIDET MIXER upright
with plug*/*** |
STEHENDE BIDETARMATUR
mit Stöpsel*/*** |
GRIFO DE BIDÉ de repisa,
monomando, con válvula
de desagüe*/***




 CHROME
CHROM
CROMO
BAH_032D
EAN:5907791146540



 WHITE/CHROME
WEISS/CHROM
BLANCO/CROMO
BAH_632D
EAN:5907791146601




 BLACK/CHROME
SCHWARZ/CHROM
NEGRO/CROMO
BAH_732D
EAN:5907791146663

spout reach | Reichweite des Auslaufs | alcance del caño: 110 mm
mixer height | Höhe der Armatur | altura del grifo: 127 mm

SHOWER MIXER
for concealed installation
with switch |
UNTERPUTZ-
DUSCHARMATUR
mit Umschalter |
GRIFO DE DUCHA
empotrado, monomando,
con inversor de cambio
de función




 CHROME
CHROM
CROMO
BAH_00PD
EAN:5907791146564



 WHITE/CHROME
WEISS/CHROM
BLANCO/CROMO
BAH_60PD
EAN:5907791146625



 BLACK/CHROME
SCHWARZ/CHROM
NEGRO/CROMO
BAH_70PD
EAN:5907791146687



Muro NEW

Bathroom mixer series | Badarmaturen-Serie |
Serie de grifería de baño

WASHBASIN MIXER upright with plug**/**/** | stehende
WASCHBECKEN-ARMATUR mit Stöpsel**/**/** |
GRIFO DE LAVABO de repisa con válvula de desagüe**/**/**

DESIGN AWARD:



BLACK
SCHWARZ
NEGRO
BAU_722D

EAN:5907791166197



GRAPHITE
GRAPHIT
ANTRACITA
BAU_922D

EAN:5907791166265

spout reach | Reichweite des Auslaufs | alcance del caño: 114 mm
mixer height | Höhe der Armatur | altura del grifo: 178 mm

Product features | Produkteigenschaften |
Características del producto



**

*



Muro upright washbasin mixer.
Muro stehende Waschbecken-
Armatur.
Muro grifo de lavabo monomando,
de repisa.



WASHBASIN MIXER
upright countertop*/*** |
STEHENDE WASHBECKEN-
AUFSATZARMATUR*/*** |
GRIFO DE LAVABO sobre
encimera*/***, monomando



BLACK
SCHWARZ
NEGRO
BAU_72ND
EAN:5907791166227



GRAPHITE
GRAPHIT
ANTRACITA
BAU_92ND
EAN:5907791166296

spout reach | Reichweite des Auslaufs | alcance del
caño: 178 mm

mixer height | Höhe der Armatur | altura del grifo:
317 mm



WASHBASIN MIXER for
concealed installation* |
UNTERPUTZ-ASCHBECKEN-
ARMATUR* |
GRIFO DE LAVABO
empotrado*, bimando



BLACK
SCHWARZ
NEGRO
BAU_722P
EAN:5907791166203



GRAPHITE
GRAPHIT
ANTRACITA
BAU_922P
EAN:5907791166272

spout reach | Reichweite des Auslaufs | alcance del
caño: 179 mm

Muro upright
washbasin mixer.
Muro stehende
Waschbecken-
Armatur.

Muro grifo de lavabo
monomando, de
repisa.

Muro

NEW

Bathroom mixer series | Badarmaturen-Serie |
Serie de grifería de baño



swivel spout
schwenkbarer
Auslauf
caño giratorio



BLACK
SCHWARZ
NEGRO
BAU_725D

EAN:5907791166210



GRAPHITE
GRAPHIT
ANTRACITA
BAU_925D

EAN:5907791166289

WASHBASIN MIXER upright
with L-shaped spout*/*** |
STEHENDE WASHBECKEN-
AUFSATZARMATUR mit
L-Auslauf*/*** |
GRIFO DE LAVABO de repisa,
monomando, con caño en L*/***

spout reach | Reichweite des Auslaufs | alcance del caño: 151 mm
mixer height | Höhe der Armatur | altura del grifo: 231 mm



BLACK
SCHWARZ
NEGRO
BAU_732D

EAN:5907791166234



GRAPHITE
GRAPHIT
ANTRACITA
BAU_932D

EAN:5907791166302



BIDET MIXER upright with plug*/*** |
STEHENDE BIDETARMATUR mit Stöpsel*/*** |
GRIFO DE BIDÉ de repisa, monomando, con válvula
de desagüe*/***

spout reach | Reichweite des Auslaufs | alcance del caño: 107 mm
mixer height | Höhe der Armatur | altura del grifo: 178 mm

DESIGN AWARD:



Muro upright washbasin mixer
with an L-shaped spout.
Muro stehende Waschbecken-
Armatur mit L-Auslauf.
Muro grifo de lavabo
monomando, de repisa, con
caño en L.





BATH AND SHOWER MIXER
for concealed installation with
shower set | UNTERPUTZ-WANNEN-
BRAUSEARMATUR mit Brauseset |
CONJUNTO DE BAÑERA – DUCHA
empotrado

spout reach | Reichweite des Auslaufs |
alcance del caño: 180 mm



hose type: metal braided rubber |
Art des Schlauchs: Gummi in
Metallummantelung | **tipo de
flexo:** goma envuelta en acero
trenzado

**hose length | Schlauchlänge |
longitud del flexo:** 1500 mm

**rain shower size | Abmessungen
der Kopfbrause | medida del
rociador:** Ø250 mm

**anti-twist system | Anti-Verdreh-
System | sistema anti-torsión**



BLACK
SCHWARZ
NEGRO
BAU_711P

EAN:5907791166180



GRAPHITE
GRAPHIT
ANTRACITA
BAU_911P

EAN:5907791166258



Muro bath and shower
mixer for concealed
installation with
a shower set.

Muro Unterputz-
Armatur für Wanne
und Dusche mit
Brauseset.

Muro conjunto de
grifería empotrada de
bañera-ducha con set
de ducha.

Plato

Bathroom mixer series | Badarmaturen-Serie | Serie de grifería de baño



WASHBASIN MIXER upright with plug* | STEHENDE WASHBECKEN-ARMATUR mit Stöpsel* | GRIFO DE LAVABO de repisa, monomando, con válvula de desagüe*



CHROME
CHROM
CROMO
BLY_022D

EAN:5907791127600



SHOWER MIXER wall-mounted without shower set | DUSCHARMATUR mit Wandmontage ohne Brauseset | GRIFO DE DUCHA de pared, monomando, sin set de ducha



CHROME
CHROM
CROMO
BLY_040D

EAN:5907791127624



BATH MIXER wall-mounted without shower set | WANNENARMATUR mit Wandmontage ohne Brauseset | GRIFO DE BAÑERA de pared, monomando, sin set de ducha



CHROME
CHROM
CROMO
BLY_010D

EAN:5907791127594

spout reach | Reichweite des Auslaufs | alcance del caño: 115 mm
tap height | Höhe der Armatur | altura del grifo: 153 mm

spout reach | Reichweite des Auslaufs | alcance del caño: 165 mm

Product features | Produkteigenschaften | Características del producto



*

BIDET MIXER upright with automatic plug | STEHENDE BIDETARMATUR mit automatischem Stöpsel | GRIFO DE BIDÉ de repisa, monomando, con válvula automática

spout reach | Reichweite des Auslaufs | alcance del caño: 116 mm
mixer height | Höhe der Armatur | altura del grifo: 143 mm



CHROME
CHROM
CROMO
BLY_032D

EAN:5907791127617



SHOWER MIXER for concealed installation with set |
UNTERPUTZ-DUSCHARMATUR mit Set | CONJUNTO DE DUCHA empotrado, monomando



CHROME
CHROM
CROMO
BLY_001P

EAN:5907791144881

hose type: metal braided rubber | **Art des Schlauchs:** Gummi in Metallummantelung | **tipo de flexo:** goma envuelta en acero trenzado

hose length | Schlauchlänge | longitud del flexo: 1500 mm

rain shower size | Abmessungen der Kopfbrause | medida del rociador: 250 × 250 mm

anti-limescale system | Anti-Kalk-System | sistema antical

anti-twist system | Anti-Verdreh-System | sistema anti-torsión



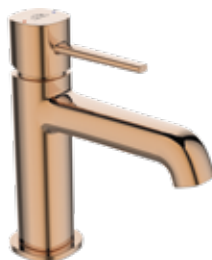
Plato washbasin mixer.
Plato Waschbecken-Armatur.
Plato grifo de lavabo monomando.

POLA



Pola

Bathroom mixer series | Badarmaturen-Serie | Serie de grifería de baño



WASHBASIN MIXER upright with plug^{*/**/***} | STEHENDE WASHBECKEN-ARMATUR mit Stöpsel^{*/**/***} | GRIFO DE LAVABO de repisa, monomando, con válvula de desagüe^{*/**/***}



CHROME
CHROM
CROMO
BAP_022D

EAN:5907791146328



BLACK
SCHWARZ
NEGRO
BAP_722D

EAN:5907791164629



ROSE GOLD
ROSÉ GOLD
ORO ROSA
BAP_822D

EAN:5907791164698



GOLD
GOLD
ORO
BAP_G22D

EAN:5907791173676

spout reach | Reichweite des Auslaufs | alcance del caño: 125 mm
mixer height | Höhe der Armatur | altura del grifo: 167 mm



Product features | Produkteigenschaften | Características del producto

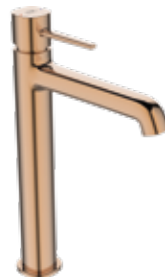


**

*

Pola

Bathroom mixer series | Badarmaturen-Serie | Serie de grifería de baño



WASHBASIN MIXER upright countertop*/*** | STEHENDE WASHBECKEN-AUFSATZARMATUR*/*** | GRIFO DE LAVABO sobre encimera*/***, monomando



CHROME
CHROM
CROMO
BAP_02ND

EAN:5907791146335



BLACK
SCHWARZ
NEGRO
BAP_72ND

EAN:5907791164636



ROSE GOLD
ROSÉ GOLD
ORO ROSA
BAP_82ND

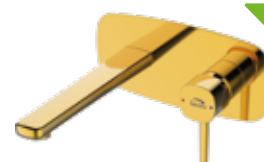
EAN:5907791164704



GOLD
GOLD
ORO
BAP_G2ND

EAN:5907791169259

spout reach | Reichweite des Auslaufs | alcance del caño: 165 mm
mixer height | Höhe der Armatur | altura del grifo: 297 mm



WASHBASIN MIXER for concealed installation*/*** | UNTERPUTZ-WASHBECKEN-ARMATUR*/*** | GRIFO DE LAVABO empotrado*/***, monomando



CHROME
CHROM
CROMO
BAP_022P

EAN:5907791171894



BLACK
SCHWARZ
NEGRO
BAP_722P

EAN:5907791171900



ROSE GOLD
ROSÉ GOLD
ORO ROSA
BAP_822P

EAN:5907791171917



GOLD
GOLD
ORO
BAP_G22P

EAN:5907791173683

spout reach | Reichweite des Auslaufs | alcance del caño: 189 mm





BATH MIXER wall-mounted without shower set |
 WANNENARMATUR FÜR WANDMONTAGE ohne Brauset set |
 GRIFO DE BAÑERA de pared, monomando, sin set de ducha



CHROME
 CHROM
 CROMO
BAP_010D

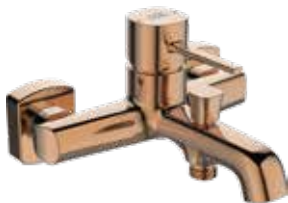
EAN:5907791146311



BLACK
 SCHWARZ
 NEGRO
BAP_710D

EAN:5907791164612

spout reach | Reichweite des Auslaufs |
 alcance del caño: 179 mm



ROSE GOLD
 ROSÉ GOLD
 ORO ROSA
BAP_810D

EAN:5907791164681



GOLD
 GOLD
 ORO
BAP_G10D

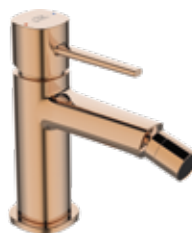
EAN:5907791173669

Pola upright
 washbasin mixer.
 Pola stehende
 Waschbecken-
 Armatur.
 Pola grifo de lavabo
 monomando, de
 repisa.



Pola

Bathroom mixer series | Badarmaturen-Serie | Serie de grifería de baño



BIDET MIXER upright with plug*/*** | STEHENDE BIDETARMATUR mit Stöpsel*/*** | GRIFO DE BIDÉ de repisa, monomando, con válvula de desagüe*/***



CHROME
CHROM
CROMO
BAP_032D

EAN:5907791146342



BLACK
SCHWARZ
NEGRO
BAP_732D

EAN:5907791164643



ROSE GOLD
ROSÉ GOLD
ORO ROSA
BAP_832D

EAN:5907791164711



GOLD
GOLD
ORO
BAP_G32D

EAN:5907791173690

spout reach | Reichweite des Auslaufs | alcance del caño: 117 mm
mixer height | Höhe der Armatur | altura del grifo: 146 mm



SHOWER MIXER wall-mounted without shower set | DUSCHARMATUR FÜR WANDMONTAGE ohne Brauseset | GRIFO DE DUCHA de pared, monomando, sin set de ducha



CHROME
CHROM
CROMO
BAP_040D

EAN:5907791146359



BLACK
SCHWARZ
NEGRO
BAP_740D

EAN:5907791164650




ROSE GOLD
ROSÉ GOLD
ORO ROSA
BAP_840D

EAN:5907791164728



GOLD
GOLD
ORO
BAP_G40D

EAN:5907791173706



SHOWER MIXER for concealed installation with set | UNTERPUTZ-BRAUSEARMATUR mit Set | CONJUNTO DE DUCHA empotrado, monomando



CHROME
CHROM
CROMO
BAP_001P

EAN:5907791146694



BLACK
SCHWARZ
NEGRO
BAP_701P

EAN:5907791164605



ROSE GOLD
ROSÉ GOLD
ORO ROSA
BAP_801P

EAN:5907791164674



GOLD
GOLD
ORO
BAP_G01P

EAN:5907791173652



hose type: metal braided rubber | **Art des Schlauchs:** Gummi in Stahlmantelung | **tipo de flexo:** goma envuelta en acero trenzado

hose length | Schlauchlänge | longitud del flexo: 1500 mm

rain shower size | Abmessungen der Kopfbrause | medida del rociador: 200 × 200 mm



Pretto

MIXERS DESIGNED FOR EXCELLENCE

This series is distinguished by its unique loft character and minimalist shape. It is an ideal choice for those who search for both unconventional and comfortable solutions for their homes.

LESS IS MORE

Pretto means a perfect and simple design for interiors in which purity of form and functionality count most.

The series' unique design has been awarded by design competition juries composed of journalists at interior design magazines, architects and property developers.

DIE ARMATUREN MIT DEM GEDANKEN AN DIE PERFEKTION ERSCHAFFEN WURDEN

Die Serie zeichnet sich durch einen einzigartigen Loft-Charakter und minimalistische Formen aus. Das ist eine ideale Lösung für Personen, die nach originellen und zugleich bequemen Lösungen für ihr Zuhause suchen.

WENIGER BEDEUTET MEHR

Pretto - das ist ein perfektes, schlichtes Design für Innenräume, die sich durch Reinheit der Form und Funktionalität auszeichnen.

Dieses außergewöhnliche Design wurde durch die Juries der Design-Wettbewerbe, die sich aus Journalisten der Inneneinrichtungszeitschriften, Architekten und Bauträgern zusammensetzten, ausgezeichnet.

GRIFERÍAS CREADAS PENSANDO EN LA PERFECCIÓN

Esta colección se distingue por un carácter o estilo loft y una forma minimalista. Es la solución perfecta para aquellas personas que buscan algo extraordinario y al mismo tiempo soluciones cómodas para su hogar.

MENOS ES MÁS

Pretto es un diseño perfecto, con formas simples para interiores donde sean determinantes la pureza de las formas y la funcionalidad.

Este diseño único fue premiado por el jurado de concursos de diseño compuesto por periodistas de revistas de interiorismo, arquitectos y promotores de viviendas.

PRETTO'S AWARDS:



finalista konkursu



2019





Pretto upright washbasin mixer with an L-shaped spout.
Pretto stehende Waschbecken-Armatur mit L-Auslauf.
Pretto grifo de lavabo monomando, de repisa, con caño en L.

Pretto

Bathroom mixer series |
Badarmaturen-Serie |
Serie de grifería de baño

DESIGN AWARD:



WASHBASIN MIXER upright with plug*/**/** | STEHENDE WASCHBECKEN-ARMATUR mit Stöpsel*/**/** |
GRIFO DE LAVABO de repisa, con válvula*/**/**



CHROME
CHROM
CROMO
BAO_022D

EAN:5907791146793



BLACK
SCHWARZ
NEGRO
BAO_722D

EAN:5907791146908



GRAPHITE
GRAPHIT
ANTRACITA
BAO_922D

EAN:5907791147011

spout reach | Reichweite des Auslaufs | alcance del caño: 135 mm
mixer height | Höhe der Armatur | altura del grifo: 192 mm

Product features | Produkteigenschaften | Características del producto



**

*

Pretto

Bathroom mixer series | Badarmaturen-Serie | Serie de grifería de baño



WASHBASIN MIXER
upright countertop*/*** |
STEHENDE WASHBECKEN-
AUFSATZARMATUR*/*** |
GRIFO DE LAVABO
sobre encimera*/***,
monomando



CHROME
CHROM
CROMO
BAO_02ND

EAN:5907791146809



BLACK
SCHWARZ
NEGRO
BAO_72ND

EAN:5907791146915



GRAPHITE
GRAPHIT
ANTRACITA
BAO_92ND

EAN:5907791147028

spout reach | Reichweite des Auslaufs | alcance del caño: 183 mm
mixer height | Höhe der Armatur | altura del grifo: 292 mm



WASHBASIN MIXER for
concealed installation* |
UNTERPUTZ-WASHBECKEN-
ARMATUR* |
GRIFO DE LAVABO
EMPOTRADO*, monomando



CHROME
CHROM
CROMO
BAO_022P

EAN:5907791162205



BLACK
SCHWARZ
NEGRO
BAO_722P

EAN:5907791162212



GRAPHITE
GRAPHIT
ANTRACITA
BAO_922P

EAN:5907791162229

spout reach | Reichweite des Auslaufs | alcance del caño: 191 mm

THE 21ST CENTURY AESTHETICS

The line is available in three finishes: chrome, black and graphite. The collection comprises numerous bathroom and kitchen mixer models as well as stylistically coherent shower sets and columns.

All these are perfect for minimalistic interiors where shades of white, black or grey prevail. They are ideally suited to industrial spaces dominated by concrete and austerity of form.

DIE ÄSTHETIK NACH MASS DES XXI. JAHRHUNDERTS

Die Linie ist in drei Ausführungen erhältlich: Chrom, Schwarz und Graphit. Die Kollektion umfasst zahlreiche Badarmatur- und Küchenarmatur-Modelle und stilistisch stimmig zusammengestellte Sets sowie Duschsäulen.

Sie alle werden sich perfekt in minimalistischen Innenräumen bewähren, in welchen solche Farben wie: Weiß, Schwarz und Grautöne dominieren. Sie passen auch ideal zu industriellen Räumen, in welchen Beton und strenge Formen vorherrschen.

ESTÉTICA DEL SIGLO XXI

Esta colección está disponible en 3 acabados para elegir: cromo, negro y antracita. En ella se incluyen numerosos modelos de grifería de baño, cocina, sets y conjuntos de ducha estilísticamente a juego.

Todos ellos son perfectos para interiores minimalistas donde prevalecen las tonalidades blancas, negras o grises. Combinan muy bien en espacios de estilo industrial dominados por el hormigón (concreto) y formas austeras.

Minimalistic lever
Minimalistischer Hebelgriff
Mando minimalista

Slender body
Schlanker Armaturkörper
Cuerpo elegante

Movable aerator
Beweglicher Strahlregler
Aireador movable

Stable base
Stabile Basis
Base estable





laveo
trendy home design



Scan the QR code to learn more about PRETTO |
Lesen Sie den Code ab und erfahren Sie mehr über
PRETTO | Escanea el código QR para saber más
sobre Pretto

PRODUCT FEATURES FUNCTIONALITY ABOVE ALL



The Pretto series offers a diversity of models. There are as many as three forms of washbasin mixers to choose from. For your shower zone, apart from standard shower mixers, you can select one of the two flush-mounted models, including a 4-piece set that allows to control water stream and temperature. Both solutions for concealed installation come with coherently designed overhead rain showers and hand showers made with attention to detail that offer an extremely delicate water stream. And for you bath, in this series you can find, aside from a wall-mounted model, also a very visually appealing 4-hole deck-mounted bath mixer that will emphasise the character of every elegant bathroom.

The Pretto Collection allows you to create the interior of your dreams, and even to design your dwelling so that the kitchen and bathroom would form a perfect duo. Thanks to purity of form, you can achieve a unique character and thus give your whole apartment the desired style.

FUNKTIONALITÄT ÜBER ALLES

Die Serie Pretto steht für die Vielfalt der Modelle. Es stehen sogar drei Formen der Waschbecken-Armaturen zur Auswahl. Für die Duschzone kann man neben der Standard-Duscharmatur zwei Unterputz-Modelle auswählen, darunter ein 4-Elemente-Modell, welches eine Regulierung des Wasserstrahls und der Wassertemperatur erlaubt. Die beiden Unterputz-Lösungen sind mit stilistisch angepasster Kopfdusche und mit bis ins kleinste Detail ausgearbeiteten Duschköpfen mit extra sanftem Wasserstrahl ausgestattet. Und auch für die Badewanne werden Sie neben dem Modell für die Wandmontage eine optisch unglaublich attraktive 4-Loch-Badewannen-Aufsatzarmatur vorfinden, die den Charakter eines jeden Badezimmers unterstreichen wird.

Kollektion Pretto wird Ihnen erlauben, einen Innenraum Ihrer Träume zu erschaffen, und die Wohnung sogar so zu projektieren, dass die Küche und das Bad ein ideales Duett bilden. Die Reinheit der Form ermöglicht es, einen einzigartigen Charakter zu erzielen, und, was damit einhergeht, der gesamten Wohnung einen entsprechenden Stil zu verleihen.

FUNCIONALIDAD POR ENCIMA DE TODO

Las series Pretto ofrecen una gran diversidad de modelos. Hay hasta tres formas diferentes de monomandos de lavabo. En cuanto a las duchas, aparte de los grifos de ducha estándar, podrás elegir dos modelos empotrados, incluyendo uno de ellos 4 elementos que permiten ajustar el chorro y temperatura del agua. Ambos grifos empotrados vienen con el rociador de ducha superior y la ducha de mano, están diseñados con atención al más mínimo detalle, como el chorro de agua extremadamente delicado. También en esta serie, para la bañera, encontrarás, aparte del modelo de pared, un monomando de 4 orificios visualmente muy atractivo, que resaltarà la elegancia de cada cuarto de baño.

La colección Pretto te permite crear el interior de tus sueños e incluso diseñar tu vivienda de manera que la cocina y el cuarto de baño sean un dúo perfecto. Gracias a la pureza de las formas obtendrás un estilo único que se transmitirá a toda la vivienda.

Pretto

Bathroom mixer series | Badarmaturen-Serie | Serie de grifería de baño



swivel spout
schwenkbarer
Auslauf
caño giratorio

WASHBASIN MIXER upright with
L-shaped spout*/*** |
STEHENDE WASHBECKEN-
ARMATUR mit L-Auslauf*/*** |
GRIFO DE LAVABO de repisa,
monomando, con caño en L*/***



CHROME
CHROM
CROMO
BAO_025D

EAN:5907791146816



BLACK
SCHWARZ
NEGRO
BAO_725D

EAN:5907791146922



GRAPHITE
GRAPHIT
ANTRACITA
BAO_925D

EAN:5907791147035

spout reach | Reichweite des Auslaufs | alcance del caño: 177 mm
mixer height | Höhe der Armatur | altura del grifo: 274 mm



BIDET MIXER upright
with plug*/*** |
STEHENDE BIDETARMATUR
mit Stöpsel*/*** |
GRIFO DE BIDÉ de repisa,
monomando, con válvula
de desagüe*/***



CHROME
CHROM
CROMO
BAO_032D

EAN:5907791146823



BLACK
SCHWARZ
NEGRO
BAO_732D

EAN:5907791146939



GRAPHITE
GRAPHIT
ANTRACITA
BAO_932D

EAN:5907791147042

spout reach | Reichweite des Auslaufs | alcance del caño: 134 mm
mixer height | Höhe der Armatur | altura del grifo: 185 mm



SHOWER MIXER
wall-mounted without
shower set |
Duscharmatur mit
Wandmontage ohne
Brauset set |
GRIFO DE DUCHA de
pared, monomando,
sin set de ducha



CHROME
CHROM
CROMO
BAO_040D

EAN:5907791146830



BLACK
SCHWARZ
NEGRO
BAO_740D

EAN:5907791146946



GRAPHITE
GRAPHIT
ANTRACITA
BAO_940D

EAN:5907791147059



SHOWER MIXER
thermostatic without
shower set |
Thermostat-Duscharmatur
ohne Brauset set |
GRIFO DE DUCHA
termostático,
monomando, sin set de
ducha



CHROME
CHROM
CROMO
BAO_04TD

EAN:5907791162236



BLACK
SCHWARZ
NEGRO
BAO_74TD

EAN:5907791162243



GRAPHITE
GRAPHIT
ANTRACITA
BAO_94TD

EAN:5907791162250

Pretto

Bathroom mixer series | Badarmaturen-Serie | Serie de grifería de baño

BATH MIXER 4-hole |
4-LOCH-WANNENARMATUR |
GRIFO DE BAÑERA
de 4 orificios, monomando



EAN:5907791146861



EAN:5907791146977



EAN:5907791147080

spout reach | Reichweite des Auslaufs | alcance del caño: 206 mm
mixer height | Höhe der Armatur | altura del grifo: 158 mm

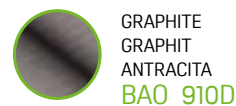
BATH MIXER
wall-mounted
without shower set |
Wannenarmatur mit
Wandmontage
ohne Brauseset |
GRIFO DE BAÑERA
de pared, monomando,
sin set de ducha



EAN:5907791146786



EAN:5907791146892



EAN:5907791147004

spout reach | Reichweite des Auslaufs | alcance del caño: 177 mm

BATH MIXER upright |
FREISTEHENDE WANNENARMATUR |
GRIFO DE BAÑERA de pie,
monomando



hose type: silicone coated rubber |
Art des Schlauchs: Gummi mit
Silikonüberzug | **tipo de flexo:**
goma con recubrimiento de silicona
**anti-twist system | Anti-Verdreh-
System | sistema anti-torsión**
**hose length | Schlauchlänge |
longitud del flexo:** 1500 mm

**spout reach | Reichweite des
Auslaufs | alcance del caño:**
240 mm

**mixer height | Höhe der Armatur |
altura del grifo:** 943 mm



CHROME
CHROM
CROMO
BAO_011S

EAN:5907791162267



BLACK
SCHWARZ
NEGRO
BAO_711S

EAN:5907791162274



GRAPHITE
GRAPHIT
ANTRACITA
BAO_911S

EAN:5907791162281



Pretto upright bath mixer.
Pretto Freistehende Wannenarmatur.
Pretto grifo de bañera monomando, de pie.

Pretto

Bathroom mixer series | Badarmaturen-Serie | Serie de grifería de baño

SHOWER MIXER for concealed installation with set | THERMOSTAT-DUSCHARMATUR mit Set | CONJUNTO DE DUCHA empotrado, bimando




hose type: silicone coated rubber | **Art des Schlauchs:** Gummi mit Silikonüberzug | **tipo de flexo:** goma con recubrimiento de silicona
anti-twist system | **Anti-Verdreh-System** | **sistema anti-torsión**


hose length | **Schlauchlänge** | **longitud del flexo:** 1500 mm

rain shower size | **Abmessungen der Kopfbrause** | **medida del rociador de ducha:** Ø250 mm




 CHROME
CHROM
CROMO
BAO_004P
EAN:5907791146885



 BLACK
SCHWARZ
NEGRO
BAO_704P
EAN:5907791146991



 GRAPHITE
GRAPHIT
ANTRACITA
BAO_904P
EAN:5907791147103

SHOWER MIXER for concealed installation with set | UNTERPUTZ-DUSCHARMATUR mit Set | CONJUNTO DE DUCHA empotrado, monomando




hose type: silicone coated rubber | **Art des Schlauchs:** Gummi mit Silikonüberzug | **tipo de flexo:** goma con recubrimiento de silicona
anti-twist system | **Anti-Verdreh-System** | **sistema anti-torsión**


hose length | **Schlauchlänge** | **longitud del flexo:** 1500 mm

rain shower size | **Abmessungen der Kopfbrause** | **medida del rociador de ducha:** Ø250 mm



 CHROME
CHROM
CROMO
BAO_001P
EAN:5907791146878



 BLACK
SCHWARZ
NEGRO
BAO_701P
EAN:5907791146984



 GRAPHITE
GRAPHIT
ANTRACITA
BAO_901P
EAN:5907791147097

Raila

Bathroom mixer series | Badarmaturen-Serie | Serie de grifería de baño

Product features | Produkteigenschaften | Características del producto



*



WASHBASIN MIXER upright with plug*/*** |
 STEHENDE WASHBECKEN-ARMATUR
 mit Stöpsel*/*** |
 GRIFO DE LAVABO de repisa, monomando,
 con válvula de desagüe*/***

spout reach | Reichweite des
 Auslaufs | alcance del caño: 117 mm
 mixer height | Höhe der Armatur |
 altura del grifo: 145 mm



CHROME
 CHROM
 CROMO
BLL_022D

EAN:5907791123145



WHITE/CHROME
 WEISS/CHROM
 BLANCO/CROMO
BLL_622D

EAN:5907791139863



BLACK/CHROME
 SCHWARZ/CHROM
 NEGRO/CROMO
BLL_722D

EAN:5907791129789



WASHBASIN MIXER upright countertop*/*** |
 STEHENDE WASHBECKEN-
 AUFSATZARMATUR*/*** |
 GRIFO DE LAVABO sobre encimera*/***,
 monomando

spout reach | Reichweite des Auslaufs |
 alcance del caño: 155 mm
 mixer height | Höhe der Armatur |
 altura del grifo: 250 mm



CHROME
 CHROM
 CROMO
BLL_02ND

EAN:5907791123152



WHITE/CHROME
 WEISS/CHROM
 BLANCO/CROMO
BLL_62ND

EAN:5907791139870



BLACK/CHROME
 SCHWARZ/CHROM
 NEGRO/CROMO
BLL_72ND

EAN:5907791129796

Raila

Bathroom mixer series | Badarmaturen-Serie |
Serie de grifería de baño



SHOWER MIXER wall-mounted without shower set | DUSCHARMATUR MIT
WANDMONTAGE ohne Brauseset | GRIFO DE DUCHA de pared, monomando,
sin set de ducha



CHROME
CHROM
CROMO
BLL_040D

EAN:5907791123169



WHITE/CHROME
WEISS/CHROM
BLANCO/CROMO
BLL_640D

EAN:5907791139887



BLACK/CHROME
SCHWARZ/CHROM
NEGRO/CROMO
BLL_740D

EAN:5907791129802



BATH MIXER wall-mounted without shower set | WANNENARMATUR MIT
WANDMONTAGE ohne Brauseset | GRIFO DE BAÑERA de pared, monomando,
sin set de ducha



CHROME
CHROM
CROMO
BLL_010D

EAN:5907791123138



WHITE/CHROME
WEISS/CHROM
BLANCO/CROMO
BLL_610D

EAN:5907791139856



BLACK/CHROME
SCHWARZ/CHROM
NEGRO/CROMO
BLL_710D

EAN:5907791129772

spout reach | Reichweite des Auslaufs | alcance del caño: 174 mm

BIDET MIXER upright with
automatic plug | STEHENDE
BIDETARMATUR mit automatischem
Stöpsel | GRIFO DE BIDÉ de
repisa, monomando con válvula
de desagüe automática



CHROME
CHROM
CROMO
BLL_032D

EAN:5907791143020



WHITE/CHROME
WEISS/CHROM
BLANCO/CROMO
BLL_632D

EAN:5907791125996



BLACK/CHROME
SCHWARZ/CHROM
NEGRO/CROMO
BLL_732D

EAN:5907791102249

spout reach | Reichweite des Auslaufs | alcance del caño: 117 mm

mixer height | Höhe der Armatur | altura del grifo: 131 mm



SHOWER MIXER for concealed installation
with set | UNTERPUTZ-DUSCHARMATUR
mit Set | CONJUNTO DE DUCHA
empotrado, monomando



CHROME
CHROM
CROMO
BLL_001P

EAN:5907791107350

hose type: metal braided rubber |

Art des Schlauchs: Gummi in
Metallummantelung | **tipo de flexo:**
goma envuelta en acero trenzado

**hose length | Schlauchlänge |
longitud del flexo:** 1500 mm

**rain shower size | Abmessungen der
Kopfbrause | medida del rociador de
ducha:** Ø200 mm

**anti-twist system | Anti-Verdreh-
System | sistema anti-torsión**



Raila shower mixer for concealed installation.

Raila Unterputz-Armatur.

Raila grifo monomando empotrado.

Rondo

Bathroom mixer series | Badarmaturen-Serie | Serie de grifería de baño



WASHBASIN MIXER upright with plug**/*** | STEHENDE WASHBECKEN-ARMATUR mit Stöpsel**/*** | GRIFO DE LAVABO de repisa, monomando, con válvula de desagüe**/***



CHROME
CHROM
CROMO
BLX_022D

EAN:5907791127648

spout reach | Reichweite des Auslaufs | alcance del caño: 89 mm

mixer height | Höhe der Armatur | altura del grifo: 126 mm




WASHBASIN MIXER wall-mounted | WASHBECKEN-ARMATUR mit Wandmontage | GRIFO DE LAVABO de pared, monomando



CHROME
CHROM
CROMO
BLX_050D

EAN:5907791127679

spout reach | Reichweite des Auslaufs | alcance del caño: 192 mm



SHOWER MIXER wall-mounted without shower set | DUSCHARMATUR mit Wandmontage ohne Brauseset | GRIFO DE DUCHA de pared, monomando, sin set de ducha



CHROME
CHROM
CROMO
BLX_040D

EAN:5907791127662

Product features | Produkteigenschaften | Características del producto



BATH MIXER wall-mounted without shower set | WANNENARMATUR mit Wandmontage ohne Brauseset | GRIFO DE BAÑERA de pared, monomando, sin set de ducha



CHROME
CHROM
CROMO
BLX_010D

EAN:5907791127631

spout reach | Reichweite des Auslaufs | alcance del caño: 155 mm



BATH MIXER wall-mounted with swivel spout without shower set | WANNENARMATUR MIT WANDMONTAGE mit schwenkbarem Auslauf, ohne Brauseset | GRIFO DE BAÑERA de pared, monomando, con caño giratorio, sin set de ducha



CHROME
CHROM
CROMO
BLX_01FD

EAN:5907791103017

spout reach | Reichweite des Auslaufs | alcance del caño: 402 mm

Termico

Bathroom thermostatic mixer series |
Thermostat-Badarmaturen-Serie |
Serie termostática de grifería de baño



SHOWER MIXER thermostatic
without shower set | THERMOSTAT-
DUSCHARMATUR ohne Duschset |
GRIFO DE DUCHA termostático,
monomando, sin set de ducha



CHROME
CHROM
CROMO
BAT_04TD

EAN:5907791109255



SHOWER MIXER thermostatic
without shower set | THERMOSTAT-
DUSCHARMATUR ohne Duschset |
GRIFO DE DUCHA termostático,
monomando, sin set de ducha



BLACK
SCHWARZ
NEGRO
BAT_74TD

EAN:5907791175342



BATH MIXER thermostatic without
shower set | THERMOSTAT-
WANNENARMATUR ohne Duschset |
GRIFO DE BAÑERA termostático,
monomando, sin set de ducha



CHROME
CHROM
CROMO
BAT_01TD

EAN:5907791109248

spout reach | Reichweite des
Auslaufs | alcance del caño: 157 mm



BATH MIXER thermostatic without
shower set | THERMOSTAT-
WANNENARMATUR ohne Duschset |
GRIFO DE BAÑERA termostático,
monomando, sin set de ducha




BLACK
SCHWARZ
NEGRO
BAT_71TD

EAN:5907791175335

spout reach | Reichweite des
Auslaufs | alcance del caño: 157 mm

Product features | Produkteigenschaften | Características del producto



Did You Know That... Wussten Sie schon, dass... Sabías que...

A THERMOSTAT IS A SOLUTION RECOMMENDED TO BATHROOMS USED BY CHILDREN AND ELDERLY PEOPLE.

Thermostatic mixers with a cartridge enabling to set a constant water temperature protect your loved ones against the risk of scalding themselves. A thermostat is also a solution for the demanding. You do not like waiting in the shower for the cold water to run down? Would like to have your favourite water temperature right away? Termico mixers are just the thing for you. They allow you to set a safe temperature that gives thermal comfort. Usually, it is 38°C.

THERMOSTAT IST EINE EMPFOHLENE LÖSUNG FÜR BADEZIMMER, VON DENEN KINDER UND ERWACHSENE GEBRAUCH MACHEN.

Die Thermostatarmaturen sind mit einer Kartusche ausgestattet, die die Einstellung einer konstanten Temperatur ermöglicht, wodurch unsere Liebsten gegen das Risiko, sich zu verbrühen, geschützt werden. Thermostat ist eine Lösung für anspruchsvolle Personen. Sie mögen es gar nicht, unter der Dusche darauf zu warten, bis „kaltes“ Wasser fließt? Sie möchten lieber gleich nach dem Betreten der Duschkabine bei ihrer Lieblingstemperatur des Wassers duschen? Dann sind die Armaturen Termico wie für Sie bestimmt. Dank ihnen werden Sie eine sichere Temperatur einstellen, die für ein wohlig-warmes Duschvergnügen sorgt. Für gewöhnlich sind das 38°C.

EL TERMOSTATO ES UNA SOLUCIÓN RECOMENDADA PARA LOS CUARTOS DE BAÑO QUE USAN LOS NIÑOS Y PERSONAS MAYORES.

Las monomandos termostáticos están equipados con un cabezal con el que se puede fijar la temperatura constante del agua para proteger a nuestros seres queridos del riesgo de quemaduras. El termostato también es una solución para personas exigentes. ¿No te gusta esperar bajo la ducha a que „salga“? ¿te gustaría tener el agua a tu temperatura favorita nada más entrar en la bañera o ducha? Los grifos termostáticos son para tí. Gracias a ellos fijas una temperatura segura proporcionándote un confort térmico. Normalmente suele ser la de 38°C.



OKT_051T
EAN:5907791165589

PREPARATION FOR CLEANING AND MAINTENANCE OF BATHROOM AND KITCHEN MIXERS - COLOUR

The increasingly wide range of coloured mixers available in the market allows us to introduce interesting accents to highlight the interior. Here are some tips on how to protect coloured mixers from dirt and care for them. The stains that appear are a combination of water, soap, gels and other cosmetics. So it is not just limescale that needs to be removed. What is more, the surfaces that are to be cleaned in a bathroom (shower enclosures, bathtubs, washbasins, taps) require a safe preparation to make the cleaning easy while not damaging their structure. For this purpose we recommend the Preparation for cleaning and maintenance of bathroom and kitchen mixers - colour.

PRÄPARAT FÜR REINIGUNG UND PFLEGE DER BUNTEN BAD- UND KÜCHENARMATUREN

Ein immer reicheres Angebot der auf dem Markt erhältlichen bunten Armatur erlaubt es, Abwechslung in den Raum zu bringen und mit diesem kleinen aber feinen Element, seinen Charakter zu unterstreichen. Wir raten, wie man sie vor Verschmutzungen schützt, und wie man die bunte Armatur pflegt. Die erscheinenden Wasserflecken stellen eine Verbindung aus Wasser, Seife, Duschgel und anderen Kosmetikprodukten dar. Es reicht daher nicht, nur den Kalkbelag zu entfernen. Außerdem benötigen die im Bad zu reinigenden Oberflächen (Duschkabine, Badewanne, Waschbecken, Armaturen) ein sicheres Präparat, welches leicht reinigt und zugleich nicht die Struktur des Materials beschädigt. Dazu empfehlen wir das Präparat für Reinigung und Pflege der bunten Badezimmer- und Küchenarmaturen.

PRODUCTOS DE LIMPIEZA Y CUIDADO DE LA GRIFERÍA DE BAÑO Y DE COCINA – PARA GRIFERÍA DE COLOR

La gama cada vez más amplia de grifos monomando de color disponibles en el mercado nos permite introducir detalles interesantes para resaltar el interior. Os aconsejaremos cómo evitar la suciedad y cómo cuidar la grifería de color. Las manchas que aparecen para limpiar se derivan de la mezcla del agua con jabón, geles y otros cosméticos y no sólo de sedimentos de cal. Además la limpieza de las superficies del cuarto de baño (cabina de ducha, bañera, lavabo, grifería) requiere productos de limpieza adecuados y seguros para limpiar fácilmente y al mismo tiempo no dañar su estructura. Por ello, recomendamos el Producto de limpieza y cuidado para la grifería de color de baños y cocinas.

Legend Legende Leyenda



8-year
warranty*
8-Jahre-
Garantie*
garantía
8 años*



cartridge
Ø35 mm
Kartusche
Ø35 mm
cartucho de
Ø35 mm



cartridge
Ø25/30/35 mm
Kartusche
Ø25/30/35
cartucho de
Ø25/30/35



low water
consumption
geringer Was-
serverbrauch
ahorro
de agua



easy
installation
einfache
Montage
fácil
instalación



easy
cleaning
leichte
Reinigung
fácil
limpieza




Neoperl
aerator
Strahlregler
Neoperl
aireador
Neoperl



installation in
a small washbasin
Montage an einem
kleinen
Waschbecken
instalación en
lavabos pequeños



click-clack
waste
Klick-Klack
Stöpsel
válvula de
desagüe clic-clac



thermostatic
mixer
Thermostat-ar-
matur
grifo
termostático



European quality
of cartridge
Europäische
Qualität der
Kartusche
cartucho de
calidad europea



concealed
box
Unterputzbox
caja
empotrada



easy
installation
einfache
Montage
fácil
instalación



Neoperl
aerator
Strahlregler
Neoperl
aireador
Neoperl



low water
consumption
geringer Was-
serverbrauch
ahorro
de agua



anti-limescale
system
Anti-Kalk-
System
sistema
antical



mist
Nebelstrahl
chorro efecto
neblina



mixed
stream
gemischter
Strahl
chorro
mezclado



hydromassage
stream
Hydromas-
sage-Strahl
chorro efecto
hidromasaje



rain
shower
Regenstrahl
chorro efecto
lluvia



click-clack
waste
Klick-Klack
-Stöpsel
válvula de
desagüe clic-clac



installation in
a small wash-
basin
Montage an
einem kleinen
Waschbecken
instalación en
lavabos pequeños



thermostatic
mixer
Thermostat-
armatur
grifo
termostático



double-knob
mixer tap
Zweigriffar-
matur
bimando



anti-twist
system
Anti-Verdreh-
System
sistema
anti-torsión



ceramic shower
switch
Brauseum-
schalter aus
Keramik
inversor
cerámico para
cambio de funci-
ón de ducha



cartridge with
rotation angle
of 90°
Kartusche mit
90°-Drehwinkel
cabezal con
angulo de giro
de 90°



swivel spout
schwenkbarer
Auslauf
caño giratorio



push button
switch
knopfgesteuerter
Umschalter
cambio de
función
mediante botón



www.laveo.pl

bok@laveo.pl
tel.: +48 42 715 40 **53**
+48 42 715 40 **56**
+48 42 715 41 **33**
+48 42 715 41 **34**
+48 42 715 41 **87**
tel.: +48 42 639 74 99
fax: +48 42 632 93 82

